


**COOL ENGLISH**

線上研習

# Cool English 線上研習

- 採用  Google Meet 技術，無需報名，可以直接線上收看。
- 收看平台：桌機、筆電、手機、平板。
- 收看連結：  
請至Google日曆查看各場次會議網址，<https://ce0277491392.pse.is/cecalendar>  
或至Cool English 網站查看平台上之Google日曆



# 使用設備

---

桌機、筆電



行動設備





**step 1** 使用Chrome瀏覽器開啟連結 各研習場次連結，即可等待加入會議。

## 授課內容

1. Cool English 平臺註冊登入方式
2. Cool English 平臺國中小課程介紹
3. 綜合座談及 Q&A 時間

## 參加方式

<https://meet.google.com/ztc-kjtt-bbt>

**點選「研習網址」**

各場次連結不一，請以平台日曆為主



準備好加入了嗎？

要求加入

顯示在所有人的主畫面上



正在要求加入...  
獲得允許就能加入通話



成功進入!!



**step 2** 進入會議後，請先關閉麥克風，以利講師進行授課。

會議詳細資料 ^



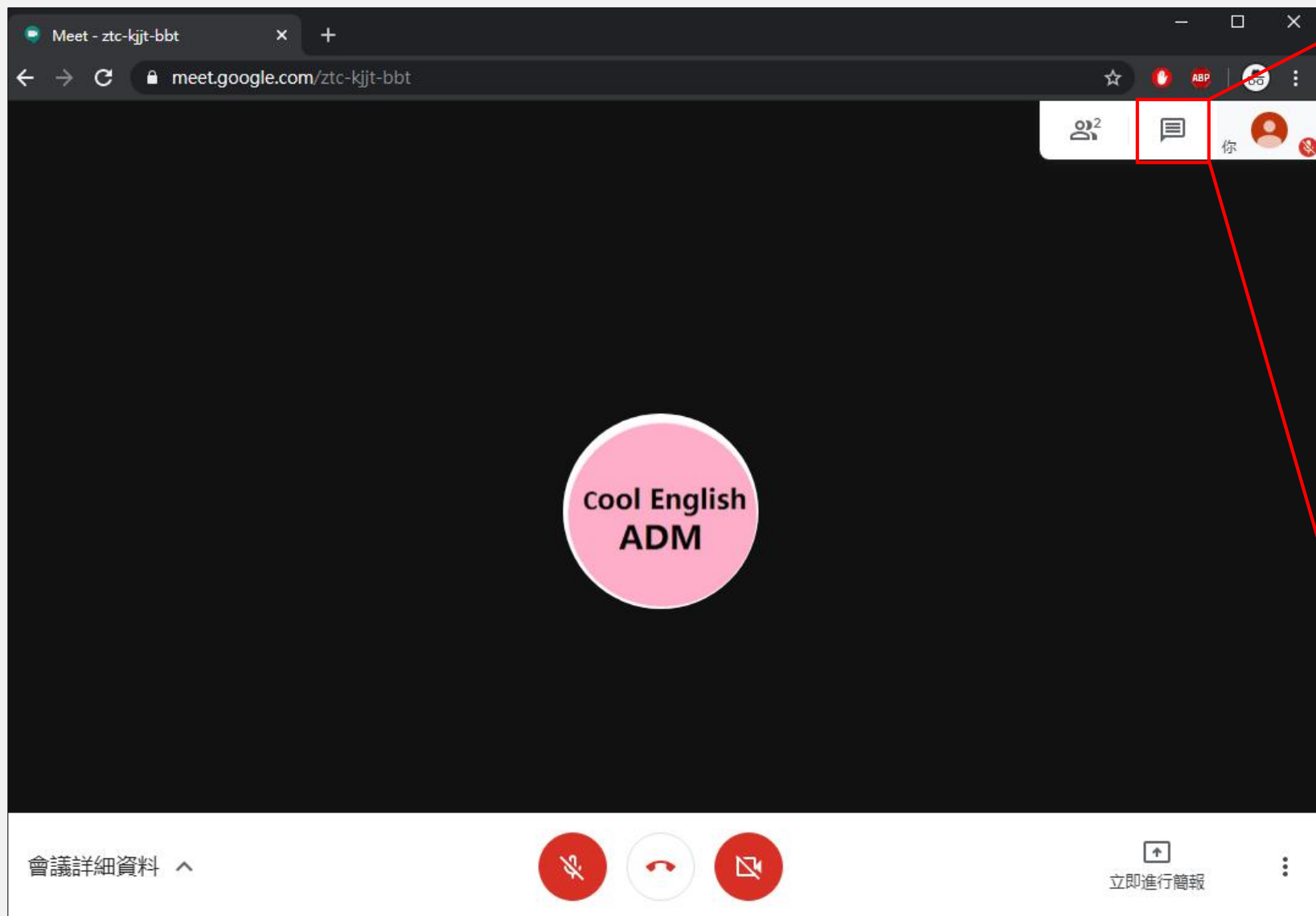
**請關閉麥克風及視訊鏡頭**

立即進行簡報




step 3

使用聊天功能提問，可選擇單獨傳訊息至聊天室，小幫手會協助回答。



The screenshot shows a Google Meet browser window with the URL `meet.google.com/ztc-kjtt-bbt`. The main meeting area is dark with a pink circle in the center containing the text "Cool English ADM". At the top right of the meeting area, there is a chat icon (speech bubble) which is highlighted with a red box. Below the chat icon, there is a small profile icon and the character "你". At the bottom of the meeting area, there are several control icons: a microphone icon, a video icon, and a "立即進行簡報" (Start Presentation) button.



The screenshot shows a chat window titled "聯絡人 (2)" (Contacts (2)) with a "即時通訊" (Instant Messaging) button. The chat history shows two messages:

- 你 上午10:56  
你好!
- Cool English英語線上學習平臺 上午10:57  
你好, 需要幫忙嗎?

At the bottom of the chat window, there is a text input field with the placeholder "傳送訊息給所有人" (Send message to everyone) and a send button (paper plane icon).





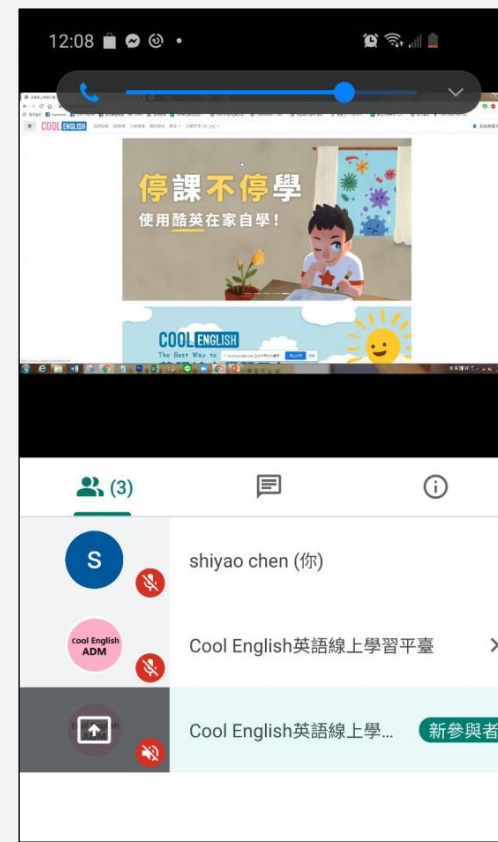
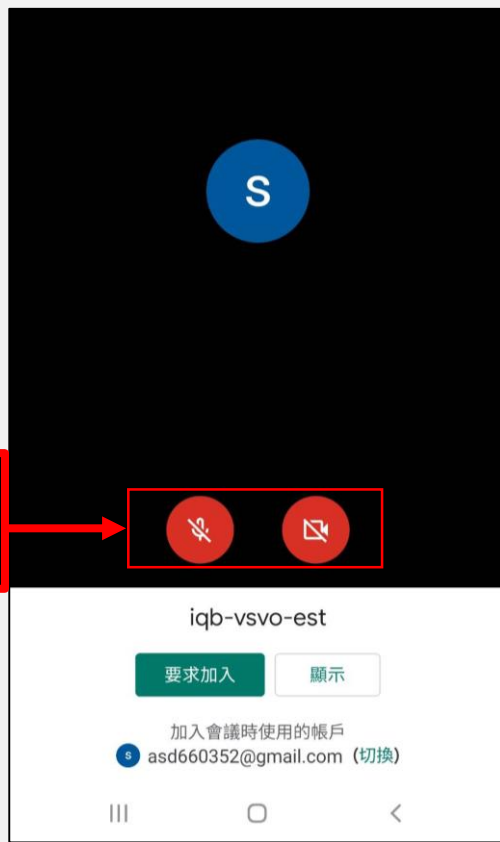
step 1

請先下載並安裝  Hangouts Meet，並點選該場次會議連結。

點選「要求加入」

成功進入!

請關閉麥克風  
及視訊鏡頭

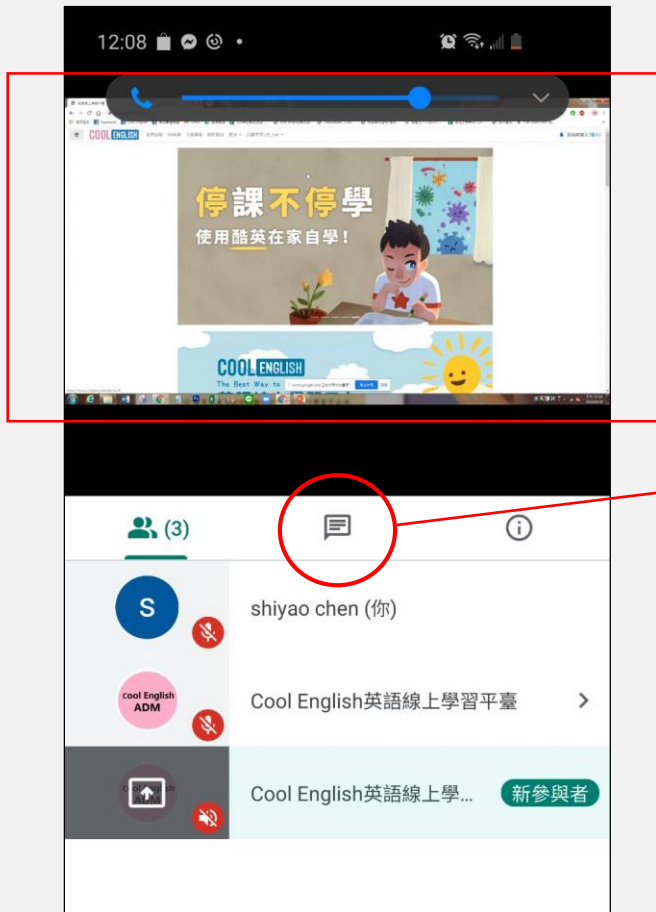


step 2

研習開始自動顯示畫面，使用聊天功能提問，可傳給全體參與者。

※研習進行中會有小幫手負責回答問題。

講師畫面



點選「聊天功能」

